

Отчет о финансовых результатах деятельности учреждения

на 1 января 2017 г.

Учреждение
Обособленное подразделение

Учредитель

Наименование органа, осуществляющего полномочия учредителя
Периодичность: годовая
Единица измерения: руб

муниципальное дошкольное образовательное учреждение «Детский сад № 2 «Родничок»

Управление образования Администрации Гаврилов-Ямского муниципального района


	КОДЫ
Форма по ОКУД	0503721
Дата	01.01.2017
по ОКПО	43580930
ИНН	7616005390
по ОКТМО	78612101
по ОКПО	02119372
ИНН	7616001452
Глава по БК	855
по ОКЕИ	383

Наименование показателя	Код строки	Код аналитики	Деятельность с целевыми средствами	Деятельность по государственному заданию	Приносящая доход деятельность	Итого
1	2	3	4	5	6	7
Доходы (стр. 030 + стр. 040 + стр. 050 + стр. 060 + стр. 090 + стр. 100 + стр. 110)	010	100	500 000,00	12 554 283,08	1 644 362,50	14 698 645,58
Доходы от оказания платных услуг (работ)	040	130	0,00	13 300 018,51	1 644 362,50	14 944 381,01
Безвозмездные поступления от бюджетов	060	150	0,00	0,00	0,00	0,00
Доходы от операций с активами	090	170	0,00	-796 646,43	0,00	-796 646,43
доходы от реализации активов	092	172	0,00	-796 646,43	0,00	-796 646,43
доходы от реализации нефинансовых активов	093	172	0,00	-796 646,43	0,00	-796 646,43
Прочие доходы	100	180	500 000,00	50 911,00	0,00	550 911,00
в том числе:						
субсидии	101	180	500 000,00	0,00	0,00	500 000,00
иные прочие доходы	104	180	0,00	50 911,00	0,00	50 911,00
Расходы (стр. 160 + стр. 170 + стр. 190 + стр. 210 + стр. 230 + стр. 240 + стр. 250 + стр. 260 + стр. 290)	150	200	312 887,00	12 812 442,13	1 700 369,86	14 825 698,99
Оплата труда и начисления на выплаты по оплате труда	160	210	0,00	9 203 769,30	0,00	9 203 769,30
в том числе:						
заработная плата	161	211	0,00	7 096 207,78	0,00	7 096 207,78
прочие выплаты	162	212	0,00	1 725,54	0,00	1 725,54
начисления на выплаты по оплате труда	163	213	0,00	2 105 835,98	0,00	2 105 835,98
Приобретение работ, услуг	170	220	312 887,00	1 285 676,85	0,00	1 598 563,85
в том числе:						
услуги связи	171	221	0,00	24 353,15	0,00	24 353,15
коммунальные услуги	173	223	0,00	639 555,25	0,00	639 555,25
работы, услуги по содержанию имущества	175	225	231 982,00	221 359,87	0,00	453 341,87

Наименование показателя	Код строки	Код аналитики	Деятельность с целевыми средствами	Деятельность по государственному заданию	Приносящая доход деятельность	Итого
1	2	3	4	5	6	7
прочие работы, услуги	176	226	80 905,00	400 408,58	0,00	481 313,58
Обслуживание долговых обязательств	190	230	0,00	0,00	0,00	0,00
Безвозмездные перечисления организациям	210	240	0,00	0,00	0,00	0,00
Безвозмездные перечисления бюджетам	230	250	0,00	0,00	0,00	0,00
Социальное обеспечение	240	260	0,00	0,00	0,00	0,00
Прочие расходы	250	290	0,00	155 568,62	0,00	155 568,62
Расходы по операциям с активами	260	270	0,00	2 167 427,36	1 700 369,86	3 867 797,22
в том числе:						
амортизация основных средств и нематериальных активов	261	271	0,00	998 526,79	0,00	998 526,79
расходование материальных запасов	264	272	0,00	1 168 900,57	1 700 369,86	2 869 270,43
(стр. 301 - стр. 302 + стр. 303); (стр. 310 + стр. 380)	300		187 113,00	-273 600,05	-56 007,36	-142 494,41
Операционный результат до налогообложения(стр. 010 - стр. 150)	301		187 113,00	-258 159,05	-56 007,36	-127 053,41
Резервы предстоящих расходов	303		0,00	-15 441,00	0,00	-15 441,00
Операции с нефинансовыми активами(стр. 320 + стр. 330 + стр. 350 + стр. 360 + 370)	310		747,98	1 099 847,38	-42 878,36	1 057 717,00
Чистое поступление основных средств	320		0,00	910 007,75	0,00	910 007,75
в том числе:						
увеличение стоимости основных средств	321	310	187 113,00	1 908 534,54	0,00	2 095 647,54
уменьшение стоимости основных средств	322	410	187 113,00	998 526,79	0,00	1 185 639,79
Чистое поступление нематериальных активов	330		0,00	0,00	0,00	0,00
Чистое поступление произведенных активов	350		0,00	0,00	0,00	0,00
Чистое поступление материальных запасов	360		747,98	189 839,63	-42 878,36	147 709,25
в том числе:						
увеличение стоимости материальных запасов	361	340	747,98	1 387 221,68	1 657 491,50	3 045 461,16
уменьшение стоимости материальных запасов	362	440	0,00	1 197 382,05	1 700 369,86	2 897 751,91
Чистое изменение затрат на изготовление готовой продукции (работ, услуг)	370		0,00	0,00	0,00	0,00
в том числе:						
увеличение затрат	371	X	0,00	15 636 176,64	1 734 485,78	17 370 662,42
уменьшение затрат	372	X	0,00	15 636 176,64	1 734 485,78	17 370 662,42
Операции с финансовыми активами и обязательствами(стр. 390 - стр. 510)	380		186 365,02	-1 373 447,43	-13 129,00	-1 200 211,41
Операции с финансовыми активами(стр. 410 + стр. 420 + стр. 440 + стр. 460 + стр. 470 + стр. 480)	390		0,00	-1 248 756,92	-13 129,00	-1 261 885,92
Чистое поступление средств учреждений	410		0,00	-463 622,47	0,00	-463 622,47
в том числе:						
поступление средств	411	510	500 000,00	13 692 077,71	4 978 024,50	19 170 102,21
выбытие средств	412	610	500 000,00	14 155 700,18	4 978 024,50	19 633 724,68

Наименование показателя	Код строки	Код аналитики	Деятельность с целевыми средствами	Деятельность по государственному заданию	Приносящая доход деятельность	Итого
1	2	3	4	5	6	7
Чистое поступление ценных бумаг, кроме акций	420		0,00	0,00	0,00	0,00
Чистое поступление акций и иных форм участия в капитале	440		0,00	0,00	0,00	0,00
Чистое предоставление займов (ссуд)	460		0,00	0,00	0,00	0,00
Чистое поступление иных финансовых активов	470		0,00	0,00	0,00	0,00
Чистое увеличение дебиторской задолженности	480		0,00	-785 134,45	-13 129,00	-798 263,45
в том числе:						
увеличение дебиторской задолженности	481	560	1 000 000,00	16 851 756,53	6 623 067,00	24 474 823,53
уменьшение дебиторской задолженности	482	660	1 000 000,00	17 636 890,98	6 636 196,00	25 273 086,98
Операции с обязательствами(стр. 520 + стр. 530 + стр. 540)	510		-186 365,02	124 690,51	0,00	-61 674,51
Чистое увеличение задолженности по привлечениям перед резидентами	520		0,00	0,00	0,00	0,00
Чистое увеличение задолженности по привлечениям перед нерезидентами	530		0,00	0,00	0,00	0,00
Чистое увеличение прочей кредиторской задолженности	540		-186 365,02	124 690,51	0,00	-61 674,51
в том числе:						
увеличение прочей кредиторской задолженности	541	730	500 747,98	15 790 503,59	1 657 491,50	17 948 743,07
уменьшение прочей кредиторской задолженности	542	830	687 113,00	15 665 813,08	1 657 491,50	18 010 417,58

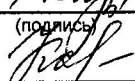
Руководитель



Карлова Елена Владимировна

(расшифровка подписи)

Главный бухгалтер



Казанкина Марина Валентиновна

(расшифровка подписи)

Централизованная бухгалтерия

Муниципальное учреждение централизованная бухгалтерия образовательных учреждений Гаврилов-Ямского МР, 152240 Гаврилов-Ям ул Красноармейская д. 8

(наименование, местонахождение)

ОГРН 1107609001500

ИНН 7616008881

КПП 761601001

Руководитель
(уполномоченное лицо)

Директор

(должность)



(подпись)


Алатырева
Валентина
Борисовна

(расшифровка подписи)

Исполнитель

Главный бухгалтер

(должность)



(подпись)

Сигова Елена
Борисовна

(расшифровка подписи)