

2. Расходы учреждения

Наименование показателя	Код строки	Код аналитики	Утверждено плановых назначений	Исполнено плановых назначений					Не исполнено плановых назначений
				через лицевые счета	через банковские счета	через кассу учреждения	некассовыми операциями	итого	
1	2	3	4	5	6	7	8	9	10
Расходы - всего	200		12 418 660,72	12 142 255,92	0,00	122 788,31	0,00	12 265 044,23	153 616,49
<i>Оплата труда и начисления на выплаты по оплате труда</i>	160	210	9 500 445,68	9 258 204,88	0,00	94 474,31	0,00	9 352 679,19	147 766,49
заработная плата	161	211	7 193 905,56	7 046 274,19	0,00	84 874,31	0,00	7 131 148,50	62 757,06
прочие выплаты	162	212	10 595,00	995,00	0,00	9 600,00	0,00	10 595,00	0,00
начисления на выплаты по оплате труда	163	213	2 295 945,12	2 210 935,69	0,00	0,00	0,00	2 210 935,69	85 009,43
<i>Приобретение работ, услуг</i>	170	220	1 234 356,28	1 202 272,28	0,00	26 234,00	0,00	1 228 506,28	5 850,00
услуги связи	171	221	25 333,16	23 700,00	0,00	0,00	0,00	23 700,00	1 633,16
транспортные услуги	172	222	1 874,00	0,00	0,00	1 874,00	0,00	1 874,00	0,00
коммунальные услуги	173	223	573 284,44	573 284,44	0,00	0,00	0,00	573 284,44	0,00
работы, услуги по содержанию имущества	175	225	217 004,84	212 788,00	0,00	0,00	0,00	212 788,00	4 216,84
прочие работы, услуги	176	226	416 859,84	392 499,84	0,00	24 360,00	0,00	416 859,84	0,00
<i>Обслуживание долговых обязательств</i>	190	230	0,00	0,00	0,00	0,00	0,00	0,00	0,00
обслуживание долговых обязательств перед резидентами	191	231	0,00	0,00	0,00	0,00	0,00	0,00	0,00
обслуживание долговых обязательств перед нерезидентами	192	232	0,00	0,00	0,00	0,00	0,00	0,00	0,00
<i>Безвозмездные перечисления организациям</i>	210	240	0,00	0,00	0,00	0,00	0,00	0,00	0,00
<i>Безвозмездные перечисления бюджетам</i>	230	250	0,00	0,00	0,00	0,00	0,00	0,00	0,00
<i>Социальное обеспечение</i>	240	260	0,00	0,00	0,00	0,00	0,00	0,00	0,00
<i>Прочие расходы</i>	250	290	88 972,62	86 892,62	0,00	2 080,00	0,00	88 972,62	0,00
<i>Расходы по приобретению нефинансовых активов</i>	260	300	1 594 886,14	1 594 886,14	0,00	0,00	0,00	1 594 886,14	0,00
основных средств	261	310	572 161,36	572 161,36	0,00	0,00	0,00	572 161,36	0,00
материальных запасов	264	340	1 022 724,78	1 022 724,78	0,00	0,00	0,00	1 022 724,78	0,00


Расходы по приобретению финансовых активов	270	500	0,00	0,00	0,00	0,00	0,00	0,00	0,00
Результат исполнения (дефицит / профицит)	450		-59 668,23	216 736,57	0,00	-122 788,31	0,00	93 948,26	X

3. Источники финансирования дефицита средств учреждения

Наименование показателя	Код строки	Код аналитики	Утверждено плановых назначений	Исполнено плановых назначений					Не исполнено плановых назначений
				через лицевые счета	через банковские счета	через кассу учреждения	некассовыми операциями	итого	
1	2	3	4	5	6	7	8	9	10
<i>Источники финансирования дефицита средств - всего (стр.520+стр.620+стр.700+стр.730+стр.820+стр.830)</i>	500		59 668,23	-216 736,57	0,00	122 788,31	0,00	-93 948,26	153 616,49
<i>Внутренние источники</i>	520		0,00	0,00	0,00	0,00	0,00	0,00	0,00
поступления от погашения займов (ссуд)	525	640	0,00	0,00	0,00	0,00	0,00	0,00	0,00
выплаты по предоставлению займов (ссуд)	526	540	0,00	0,00	0,00	0,00	0,00	0,00	0,00
поступления заимствований от резидентов	527	710	0,00	0,00	0,00	0,00	0,00	0,00	0,00
погашение заимствований от резидентов	528	810	0,00	0,00	0,00	0,00	0,00	0,00	0,00
<i>Внешние источники</i>	620		0,00	0,00	0,00	0,00	0,00	0,00	0,00
курсовая разница	621	171	0,00	0,00	0,00	0,00	0,00	0,00	0,00
поступления заимствований от резидентов	625	720	0,00	0,00	0,00	0,00	0,00	0,00	0,00
погашение заимствований от нерезидентов	626	820	0,00	0,00	0,00	0,00	0,00	0,00	0,00
<i>Изменение остатков средств</i>	700	X	59 668,23	-93 948,26	0,00	0,00	0,00	-93 948,26	153 616,49
<i>увеличение остатков средств, всего</i>	710	510	X	-12 432 513,64	0,00	-122 788,31	0,00	-12 555 301,95	X
<i>уменьшение остатков средств, всего</i>	720	610	X	12 338 565,38	0,00	122 788,31	0,00	12 461 353,69	X
<i>Изменение остатков по внутренним оборотам средств учреждения</i>	730	X	0,00	-122 788,31	0,00	122 788,31	0,00	0,00	0,00
увеличение остатков средств учреждения	731	510	0,00	0,00	0,00	122 788,31	0,00	122 788,31	X

уменьшение остатков средств учреждения	732	610	0,00	-122 788,31	0,00	0,00	0,00	-122 788,31	X
Изменение остатков по внутренним расчетам	820	X	0,00	0,00	0,00	0,00	0,00	0,00	0,00
Изменение остатков расчетов по внутренним привлечением средств	830	X	0,00	0,00	0,00	0,00	0,00	0,00	0,00

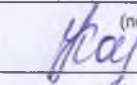
Руководитель


 (подпись)

Карпова Елена Владимировна

(расшифровка подписи)


Главный бухгалтер


 (подпись)

Казанкина Марина Валентиновна

(расшифровка подписи)

Руководитель финансово-экономической службы


 (подпись)

Теленочкова Наталия Николаевна

(расшифровка подписи)

Муниципальное учреждение централизованная бухгалтерия образовательных учреждений Гаврилов-Ямского МР, 1107609001500, 7616008881, 761601001, 152240 Гаврилов-Ям ул Красноармейская д. 8


Централизованная бухгалтерия

(наименование, ОГРН, ИНН, КПП, местонахождение)

Руководитель
(уполномоченное
лицо)

Директор

(должность)



 (подпись)

Алатырева Валентина Борисовна

(расшифровка подписи)

Исполнитель

Главный
бухгалтер
(должность)


 (подпись)

Сигова Елена Борисовна

(расшифровка подписи)

2-39-78

(телефон, e-mail)

03 февраля 2015 г.